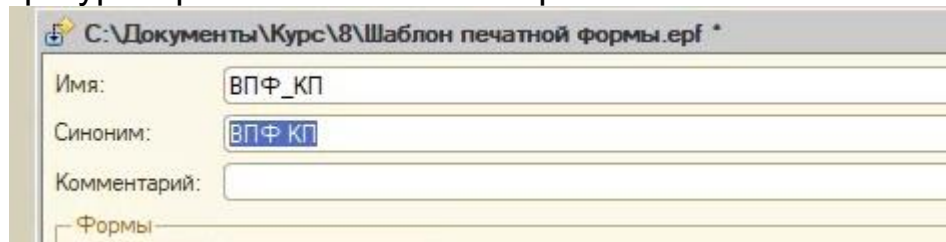


Создание печатной формы на основании шаблона

1. Открываем в конфигураторе шаблон **Файл/Открыть**

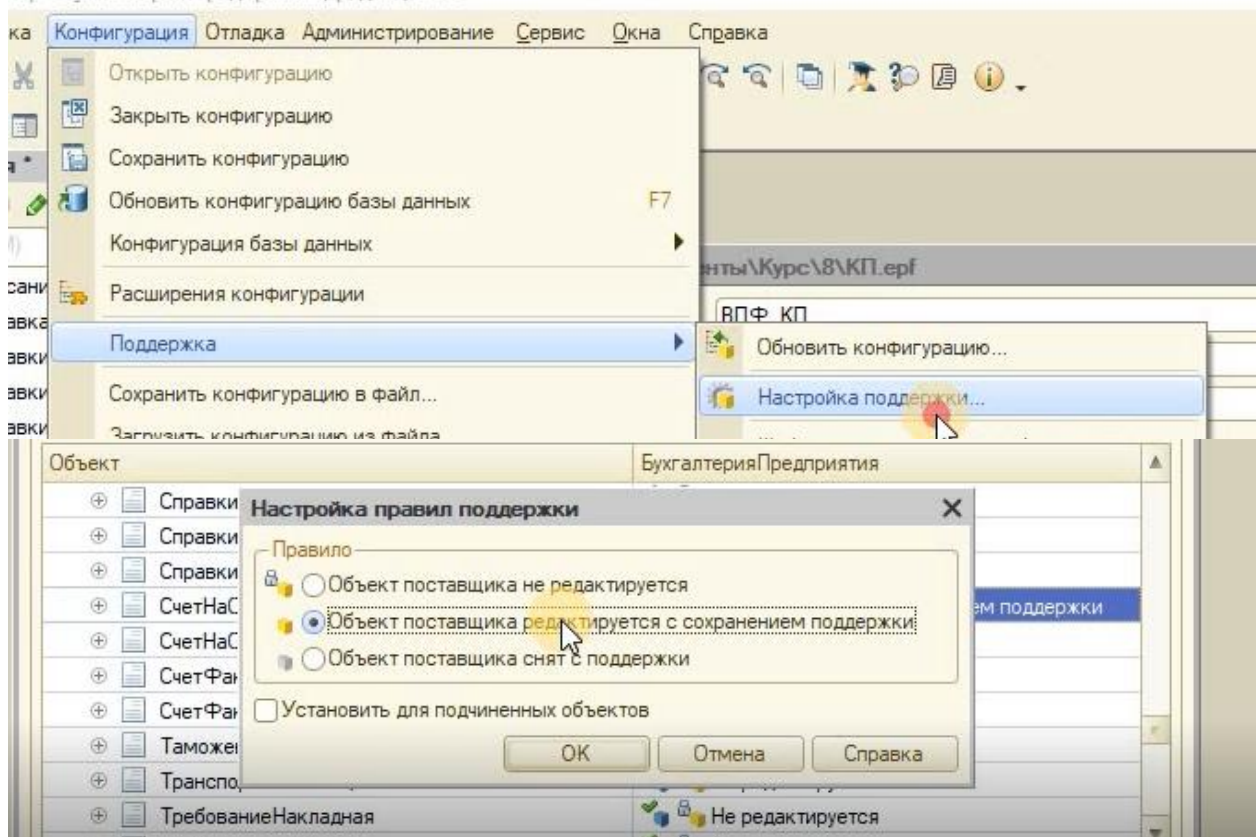


2. Меняем его имя

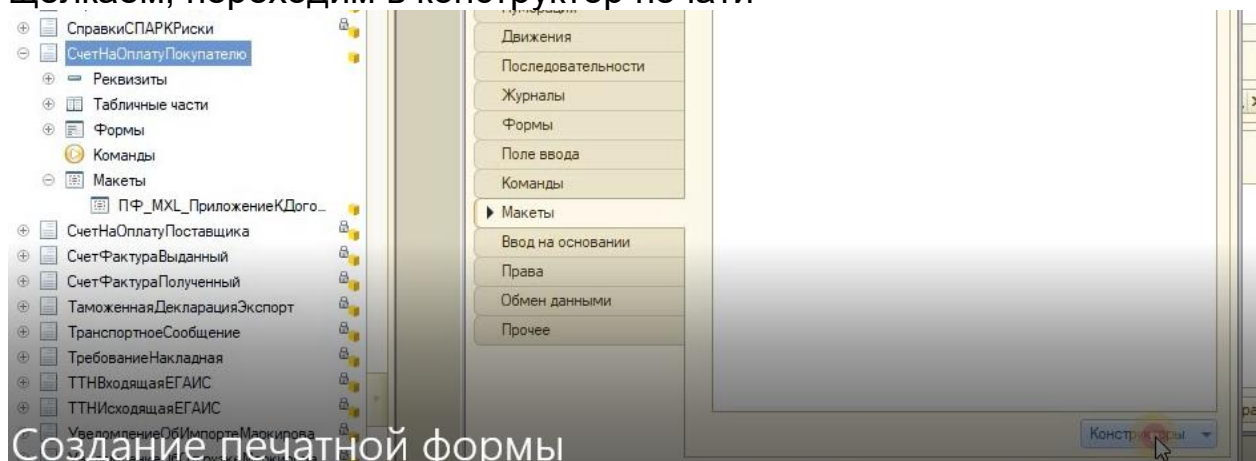
3. Сохраняем обработку (**Файл/Сохранить как**). Задаем другое имя.

4. Находим в конфигураторе документ для которого хотим делать печатную форму

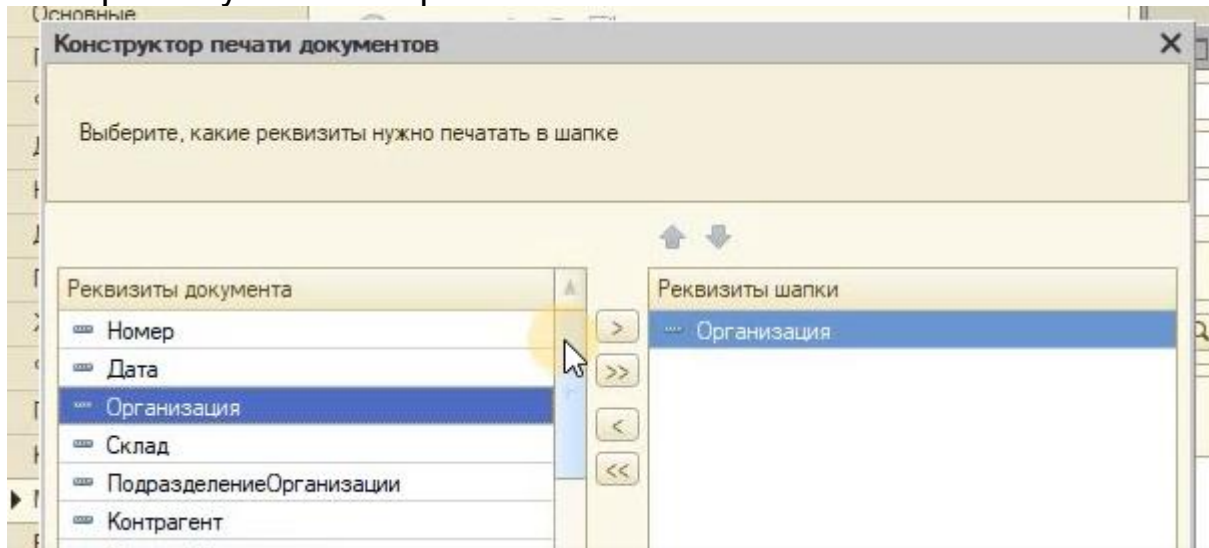
5. Снимаем его с поддержки если на нем замочек



6. Переходим к нужному документу в дереве конфигурации, дважды на него щелкаем, переходим в конструктор печати



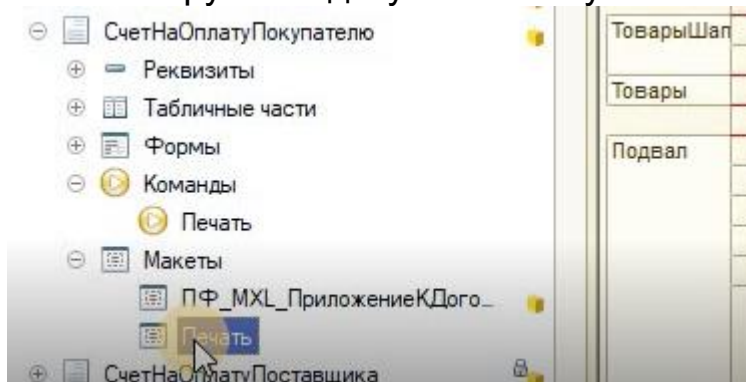
7. Выбираем нужные нам реквизиты



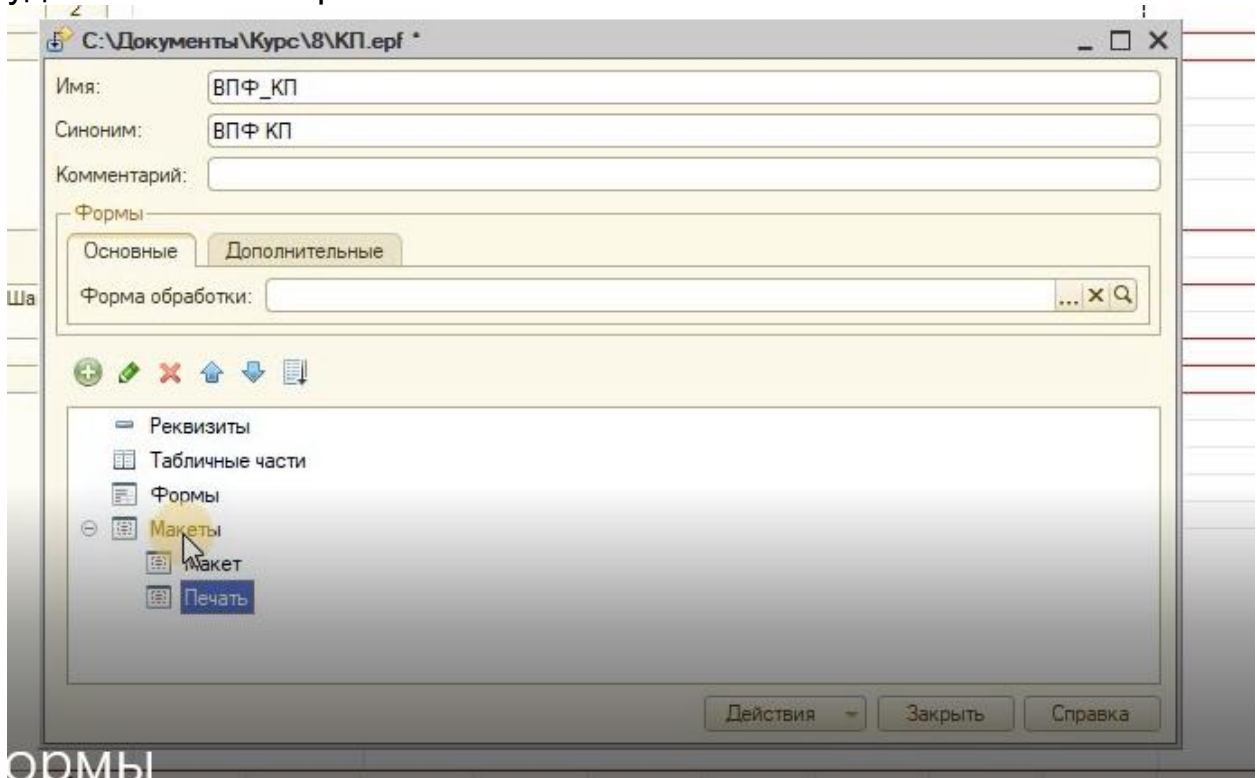
8. Нажимаем далее до конца. В конце ОК.

9. Наводим красоту в получившейся печатной форме.

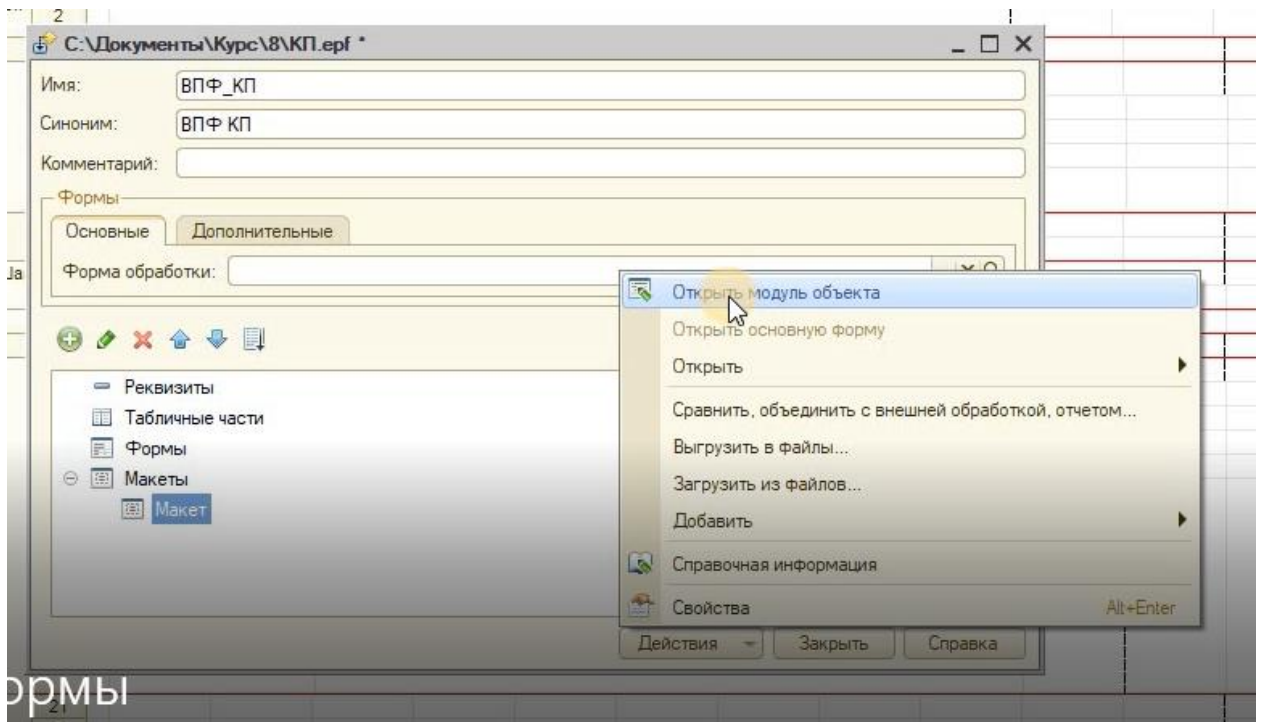
10. Копируем из документа получившийся макет



11. И вставляем его свою внешняя печатную форму. Прошлый удаляем. Свой переименовываем в Макет.



12. Переходим в модуль своей печатной формы



13.

Формы

14.

В функции СведенияОВнешнейОбработке меняем документ на свой

```

функция СведенияОВнешнейОбработке () Экспорт
    ПараметрыРегистрации = ДополнительныеОтчетыИОбработки.СведенияОВнешнейОбработке ("2.3.1.73");
    ПараметрыРегистрации.Информация = НСтр("ru = 'Обработка формирования печатной формы'");
    ПараметрыРегистрации.Вид = ДополнительныеОтчетыИОбработкиКлиентСервер.ВидОбработкиПечатнаяФорма ();
    ПараметрыРегистрации.Версия = "1.0";
    ПараметрыРегистрации.Назначение.Добавить ("Документ.РеализацияТоваровУслуг"); //Поменять здесь
    //

```

15.

В функции СформироватьПечатнуюФорму удаляем код от слов «Заменить на свою процедуру» до слов «Заменить на свою процедуру»

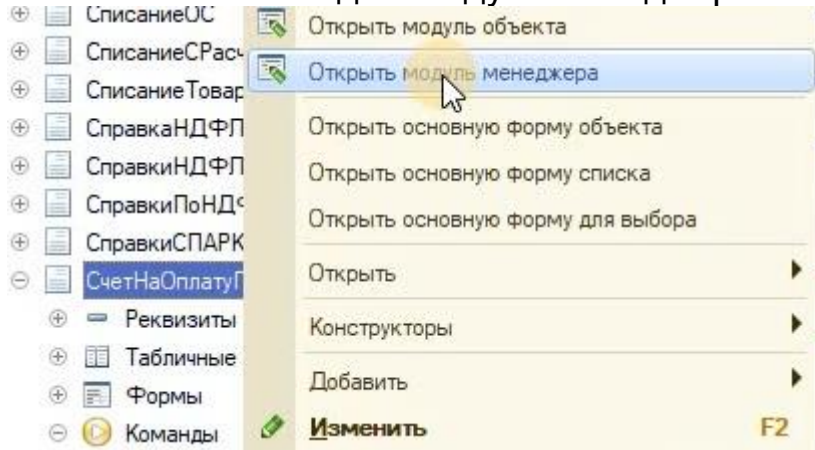
```
//Заменить на свою процедуру
```

```

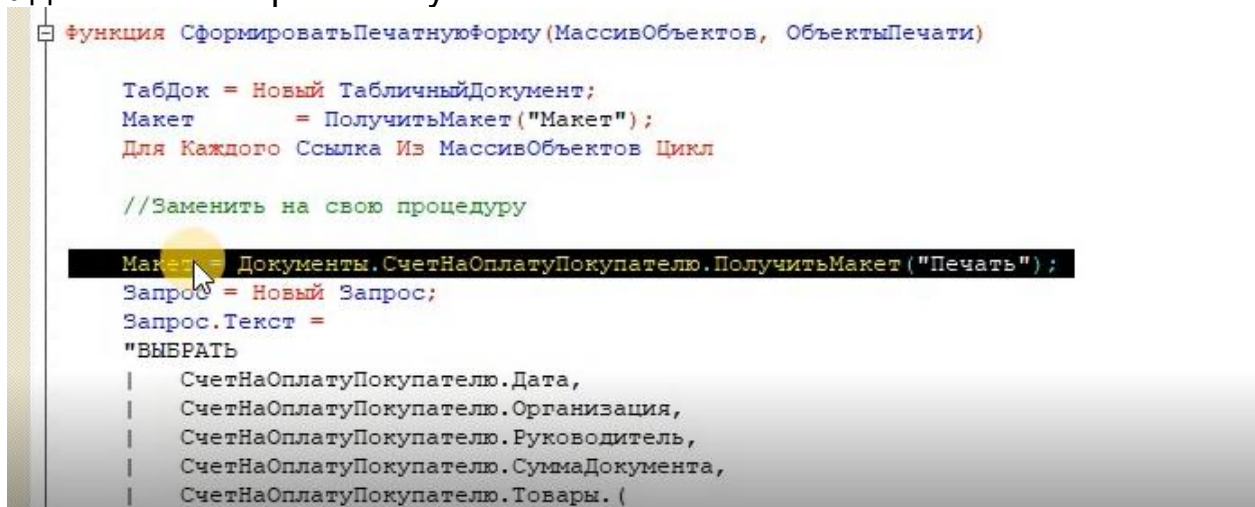
ОбластьМакета = Макет.ПолучитьОбласть ("Шапка");
ОбластьМакета.Параметры.Договор = Ссылка.ДоговорКонтрагента.Номер;
ОбластьМакета.Параметры.ДатаДоговора = формат (Ссылка.ДоговорКонтрагента.ДатаДоговора);
//
ОбластьМакета.Параметры.НомерДок = ПрефиксацияОбъектовКлиентСервер.НомерНадписи;
//
ПредставлениеПодрядчика = ОбщегоНазначенияБПВызовСервера.ОписаниеОрганизацииПодрядчика;
ОбластьМакета.Параметры.Подрядчик = ПредставлениеПодрядчика;
//
ПредставлениеЗаказчика = ОбщегоНазначенияБПВызовСервера.ОписаниеОрганизацииЗаказчика;
ОбластьМакета.Параметры.Заказчик = ПредставлениеЗаказчика;
//
Сумма = Ссылка.Услуги.Итог ("Сумма") + Ссылка.Товары.Итог ("Сумма");
СуммаНДС = Ссылка.Услуги.Итог ("СуммаНДС") + Ссылка.Товары.Итог ("СуммаНДС");
СуммаКПрописи = Сумма + ? (Ссылка.СуммаВключаетНДС, 0, СуммаНДС);
ТабДок.Вывести (ОбластьМакета);
//
ОбластьМакета = Макет.ПолучитьОбласть ("ЗаголовокТаб");
ТабДок.Вывести (ОбластьМакета);

```


16. Вставляем код из модуля менеджера вашего документа



Копируем код процедуры Печать полностью от слова Начало процедуры до слова КонецПроцедуры. Вставляем его во внешнюю обработку. Удаляем повторное получение макета.



Переходим в окно внешней обработки. Сохраняем.

